



Rozpočtový plán vlády v Programe stability na roky 2024 až 2027

Program stability je strednodobý rozpočtový dokument. Prezentuje predpokladaný vývoj ekonomiky a rozpočtovú stratégiu Slovenska.

Vláda cieľi 3 % deficit so zámerom stabilizácie dlhu do roku 2027



Cieľom vlády je znižovať deficit o **1 % HDP ročne** do konca svojho volebného obdobia na **3 % HDP**.



Na dosiahnutie tohto plánu je nutné špecifikovať a zrealizovať opatrenia v objeme za takmer **4 mld. eur**, ktoré vláda postupne predstaví.

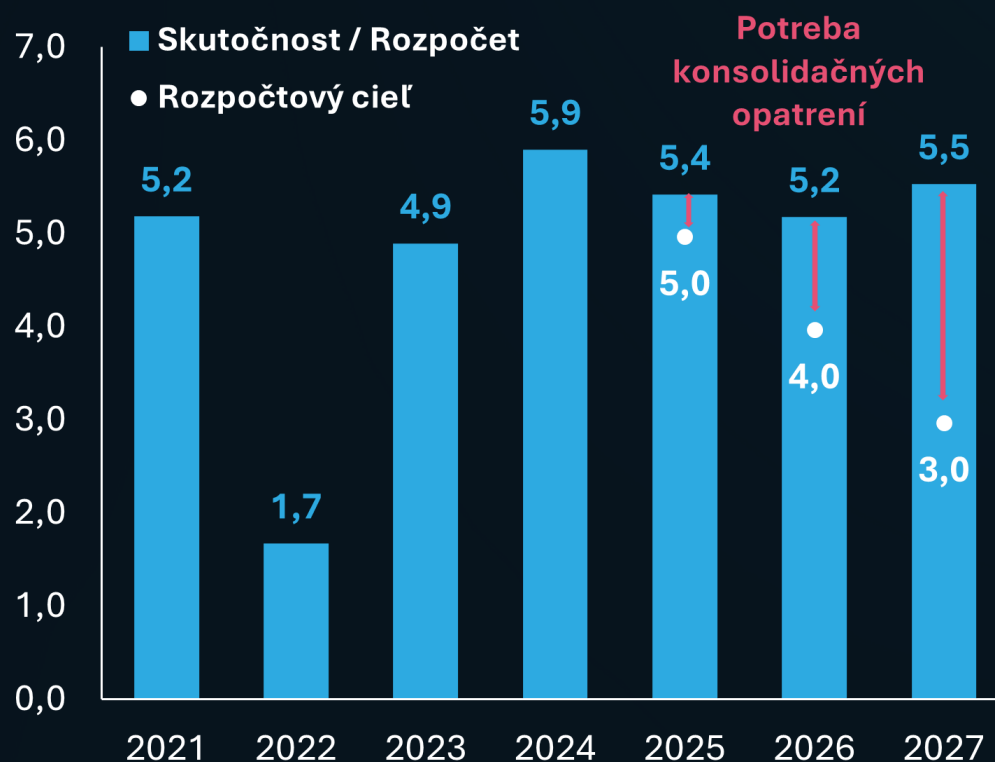


Prvými lastovičkami medzi konsolidačnými opatreniami sú nová daň zo sladených nealko nápojov a zdanenie tabaku a netabakových výrobkov.

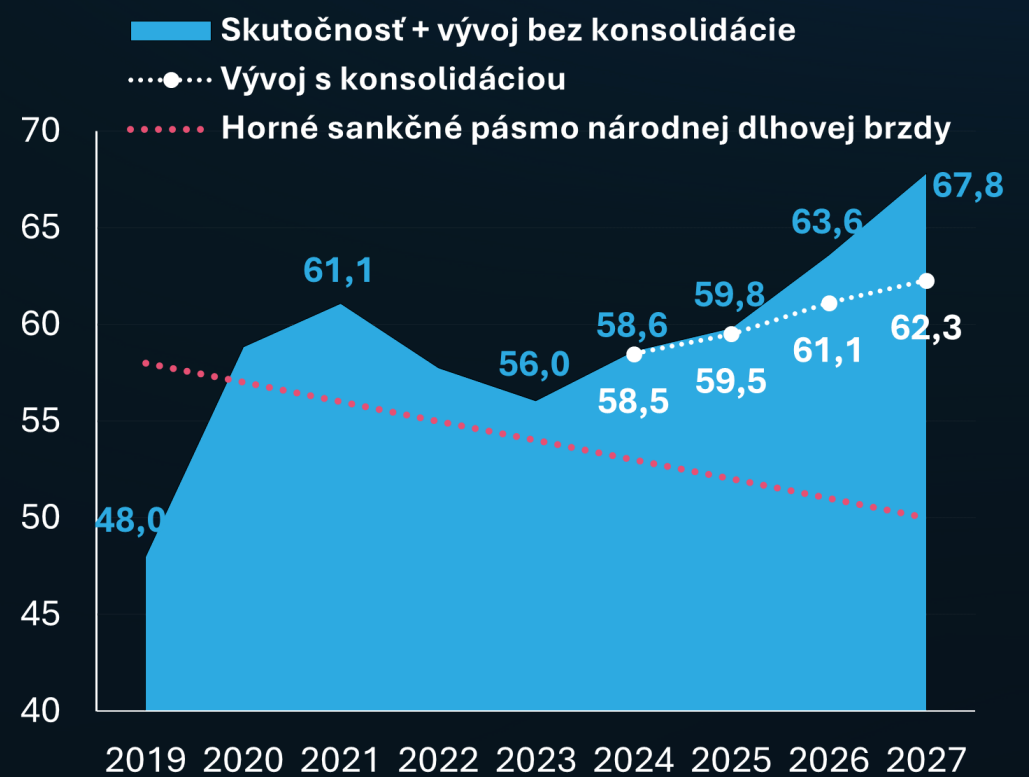


Bez ďalšej konsolidácie by dlh naopak rástol až k **70 % HDP**.

Deficit hospodárenia VS (% HDP)



Hrubý dlh (% HDP)



Stanovené ciele vlády sú v súlade s novými fiškálnymi pravidlami EK



EÚ schválila reformu fiškálnych pravidiel platných od roku 2025, ktoré budú založené na maximálnom raste čistých výdavkov pod kontrolou vlády.*



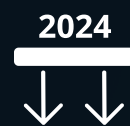
V júni sa dozvieme presné limity, koľko bude môcť vláda míňať počas najbližších rokov.



V závislosti od predloženého reformného úsilia Slovenska si bude môcť vláda rozložiť konsolidáciu aj na viac ako 4 roky (až na 7 rokov).



Dnes schválené rozpočtové ciele vlády sú podľa indikatívneho prepočtu v súlade s novými fiškálnymi pravidlami na celom horizonte Programu stability (2025-2027).



Aj tohtoročný očakávaný rast čistých výdavkov je nižší ako špecifické odporúčanie EK pre nás na tento rok (CSR2024).

* **národne financované** (bez zdrojov EÚ) **čisté** (očistené o zmeny v príjmoch) **primárne** (bez úrokových nákladov) **výdavky**

Ozdraveniu verejných financií prajú vhodné makroekonomické podmienky



Rast ekonomiky sa v priemere očakáva nad 2 % ročne.



Miera nezamestnanosti je na rekordných minimách.



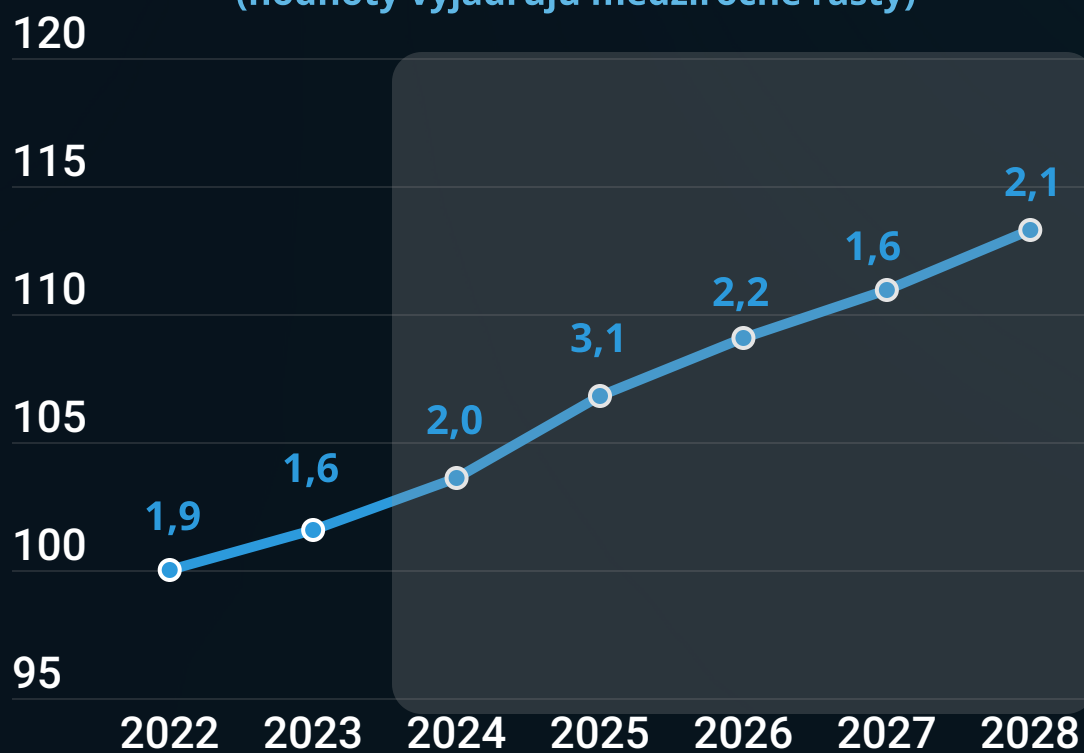
Rast cenovej hladiny sa vracia späť k 2 %.



Ekonomiku potiahnu aj investície z Plánu obnovy a odolnosti.

Obnova spotreby a zdroje EÚ potiahnu ekonomiku (reálne HDP, 100=2022)

(hodnoty vyjadrujú medziročné rasty)



Inflácia sa priblíži k predkrízovým hodnotám (CPI, medziročný rast v %)

