



## Výbor pre daňové prognózy

74. zasadnutie  
November 2023



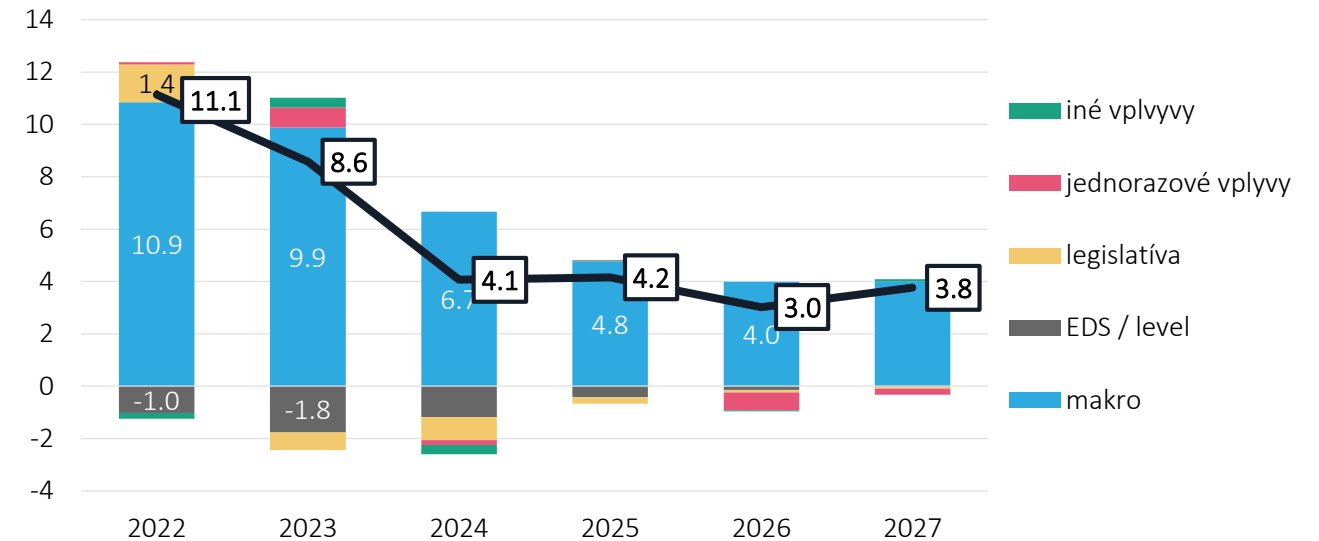
## PRÍJMY

- Vysoké medziročné rasty len do roku 2023 – najmä vplyv inflácie
- Od roku 2024 – rasty nižšie ako 5%
  - Oslabenie makroekonomického vplyvu
  - Negatívny vplyv aktualizácie starej legislatívy
  - Zníženie EDS - najmä korporátna daň a DPFO (tiché zdanenie)

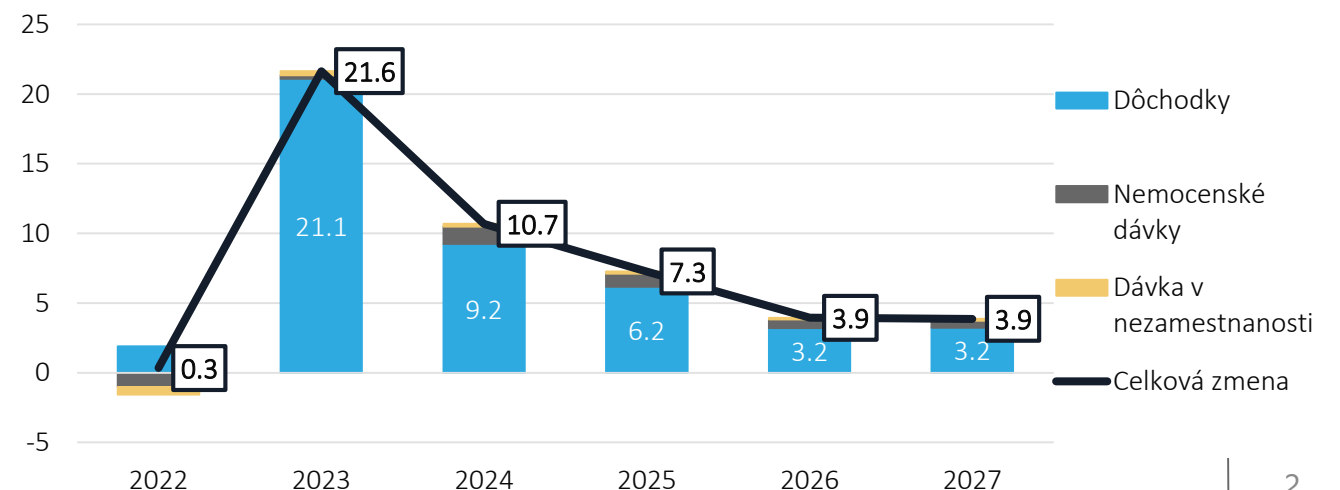
## VÝDAVKY

- Inflačný šok postupne odznieva
  - Miera valorizácie dôchodkov priebežne spomaľuje spolu s klesajúcou infláciou
  - Nemocenské dávky a dávky v nezamestnanosti kopírujú trend vývoja priemernej mzdy

### Medziročné rasty daňovo-odvodových príjmov (%)



### Medziročné rasty vybraných výdavkov (%)



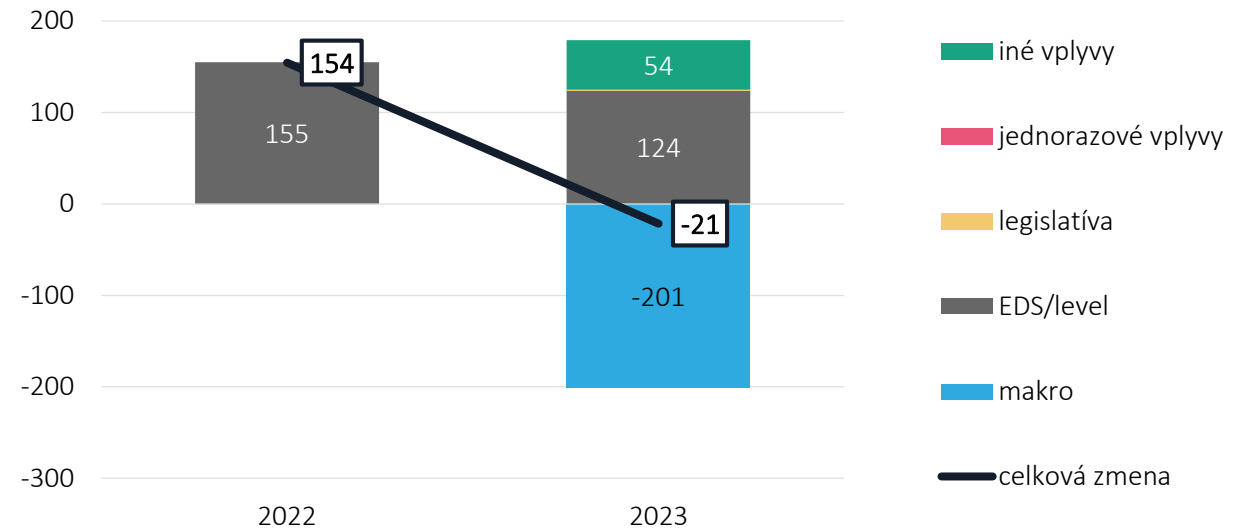
Prognóza  
daňovo-odvodových príjmov  
2022 - 2027

# Zmena príjmov 2022 - 2027

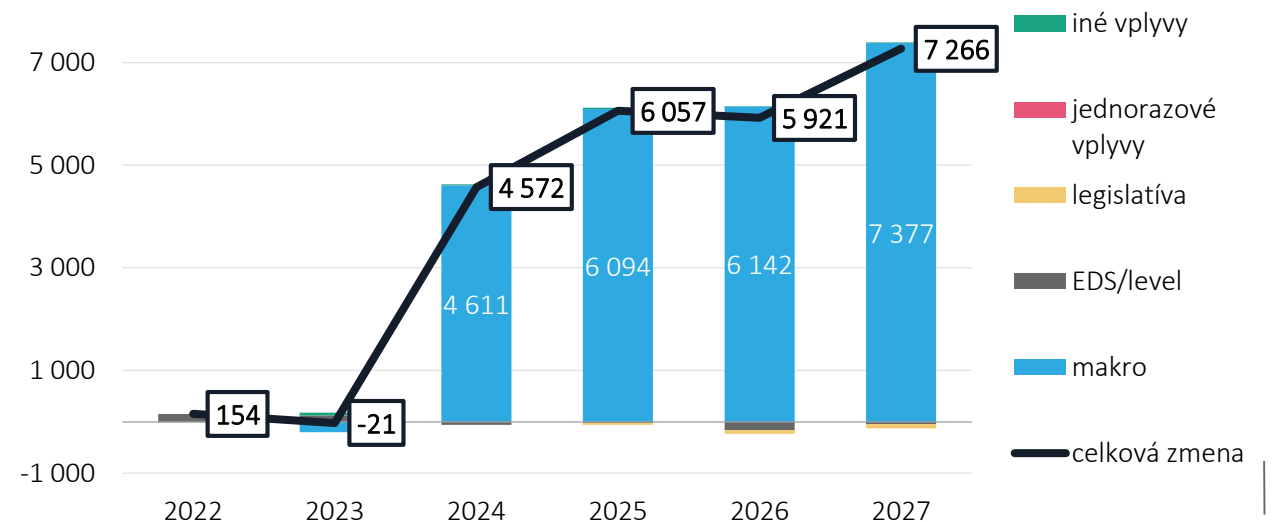
## Porovnanie oproti septembrovej prognóze

- Rok 2022:
  - Aktualizácia o lepšie plnenie:
    - DPPO, DPFO z podnikania, Osobitný odvod z regulovaných odvodov
- Rok 2023:
  - Pokles makra naprieč všetkými bázami
  - Vyššia EDS najmä pri korporátnej dani
  - Iné vplyvy (DPH)
- Roky 2024 – 2027:
  - Makro prináša pozitívne vplyvy na celom horizonte naprieč všetkými daňami
  - EDS: v sumáre minimálne zmeny
    - Nárast EDS z titulu poklesu tichého zdanenia pri DPFO v porovnaní so septembrom
    - EDS pri firemnej dani tlmí silné rasty makrobázy

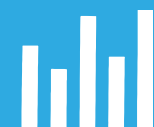
### Zmeny oproti septembrovému výboru: 2022 a 2023 (v mil. eur)



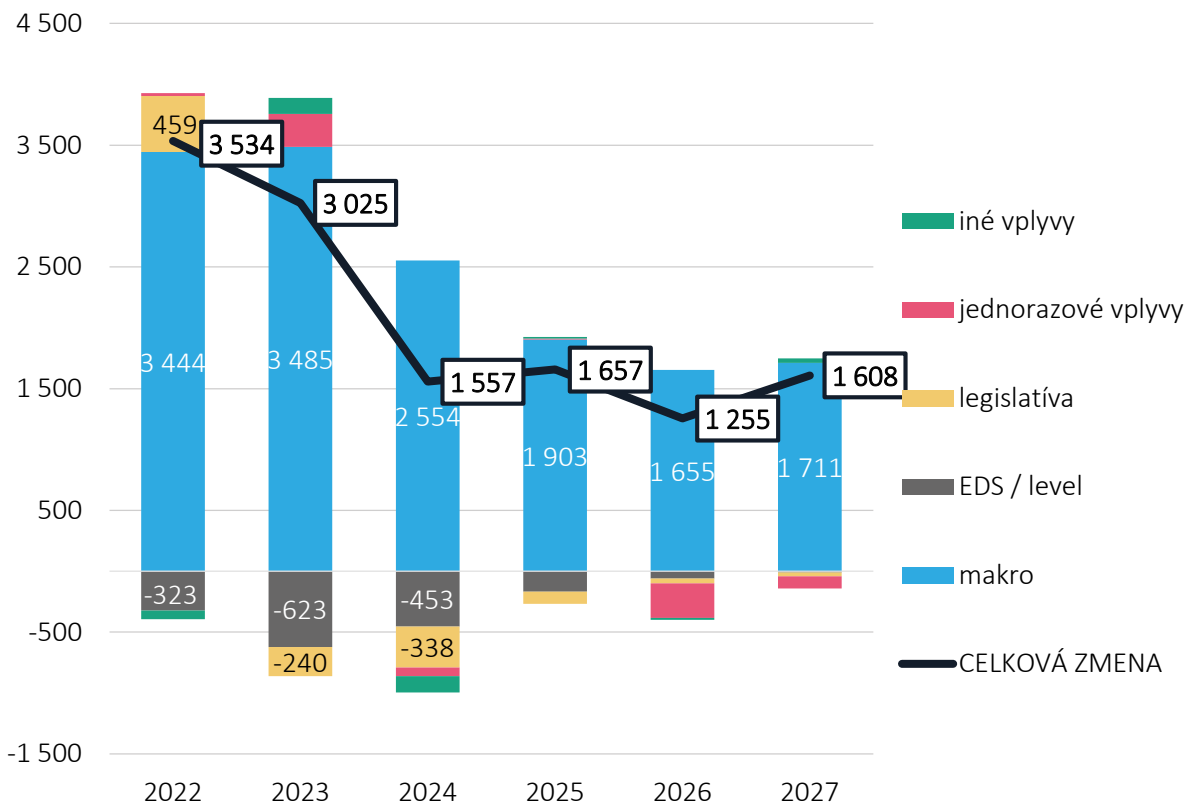
### Zmeny oproti septembrovému výboru (v mil. eur)



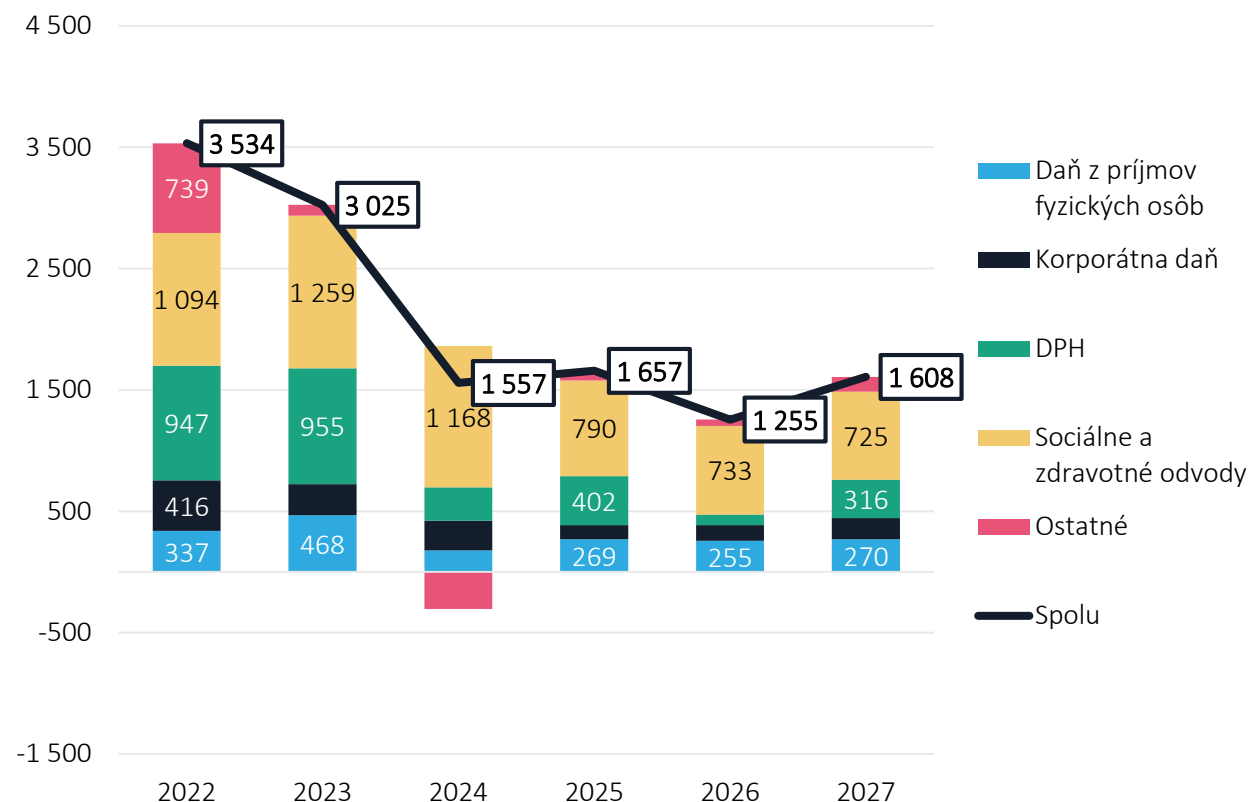
# Prognóza medziročných zmien



## Medziročné zmeny – nominálne vplyvy faktorov (v mil. eur)



## Medziročné zmeny – nominálne zmeny vybraných daní (v mil. eur)



# DPH a spotrebné dane

## Prepad makra kompenzuje lepšia EDS v roku 2023

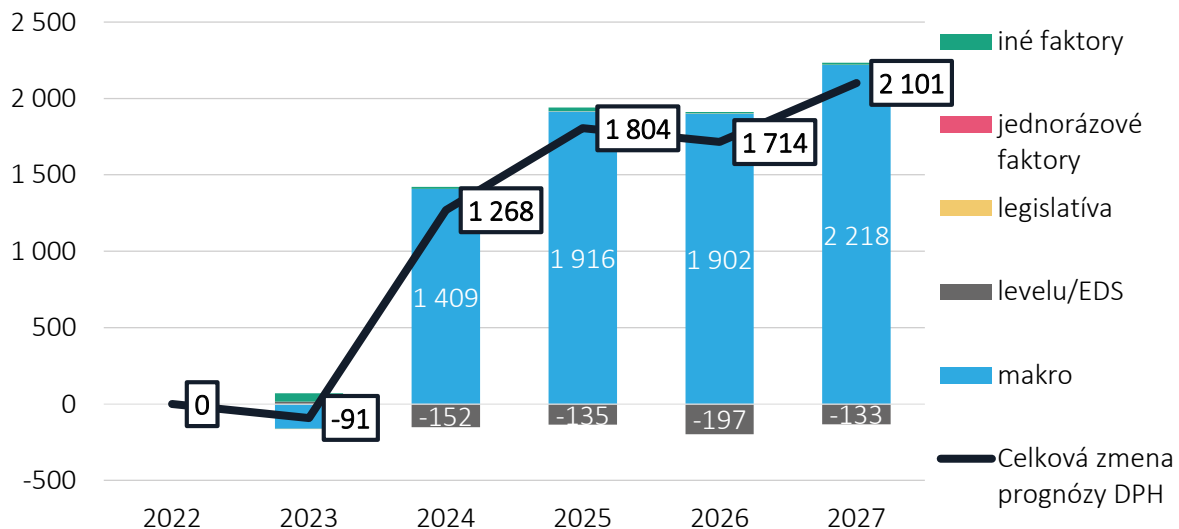
DPH: 2023: -97 mil. eur

- Úprava EDS pri revízii makra
- Pokles makra čiastočne kompenzovaný lepším plnením a inými faktormi

2024-2027

- Silný rast spotreby v kombinácii s poklesom EDS

Zmena DPH oproti septembru (v mil. eur)



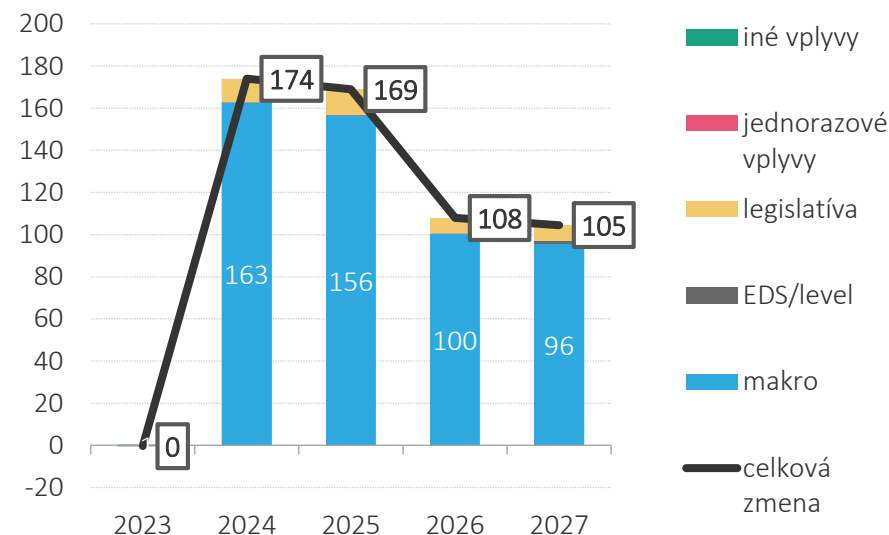
Spotrebné dane: 2023 bez zmien

- pozitívny vplyv plnenia pri elektrine,
- negatívny vplyv aktualizácie makra u všetkých daní okrem minerálnych olejov

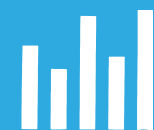
2024-2027

- pozitívny vplyv makra
- aktualizácia legislatívy (lieh, tabak) súvisí so zmenou v makre

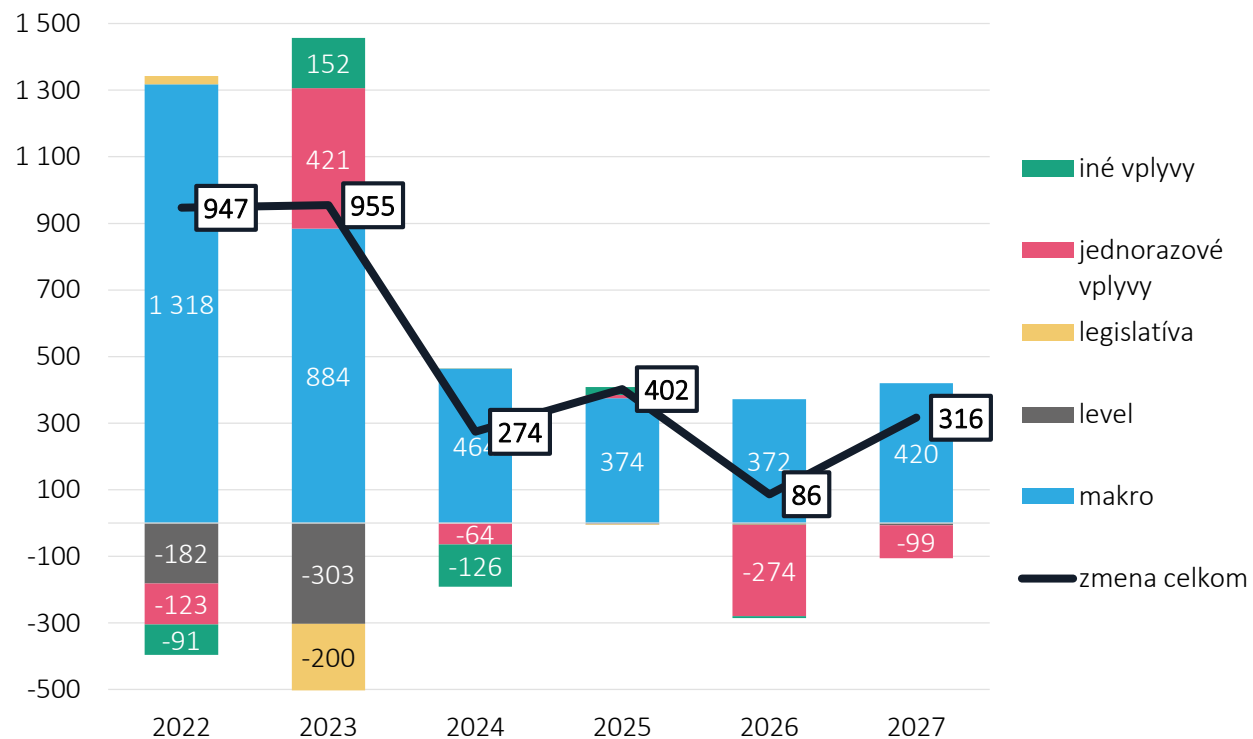
Zmena spotrebných daní oproti septembru (v mil. eur)



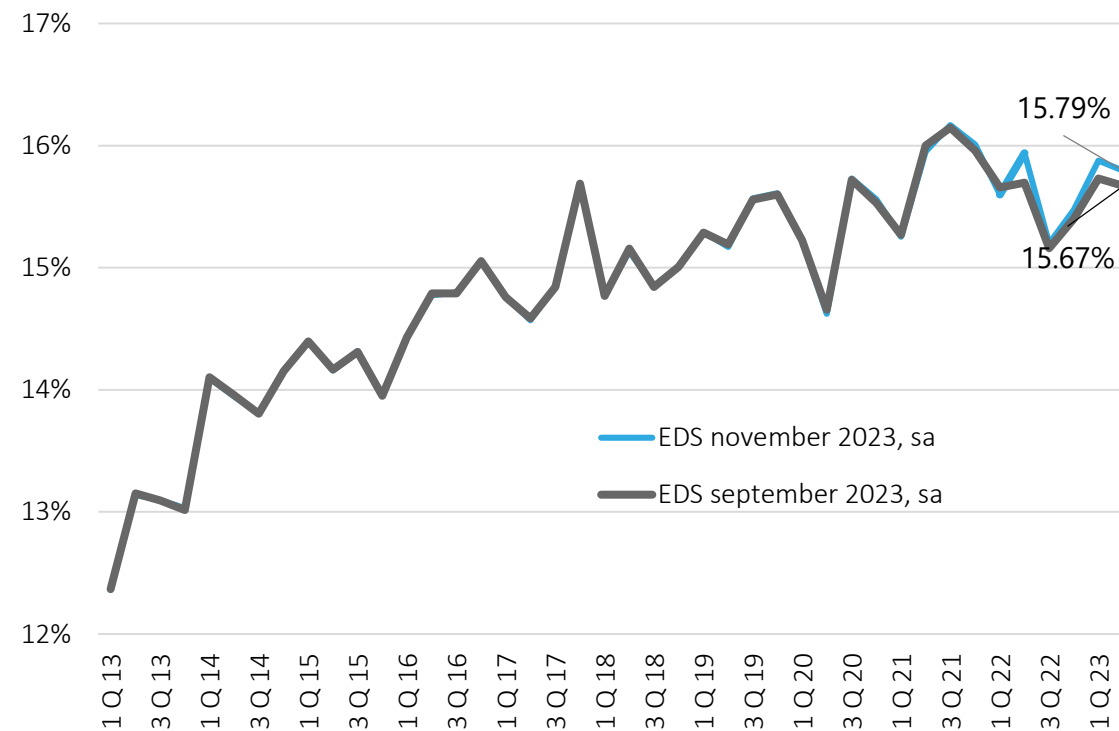
# Medziročný vývoj DPH a EDS



## Medziročné rasty DPH (v mil. eur)

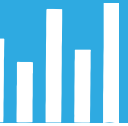


## EDS pri DPH



# Daň z príjmu právnických osôb

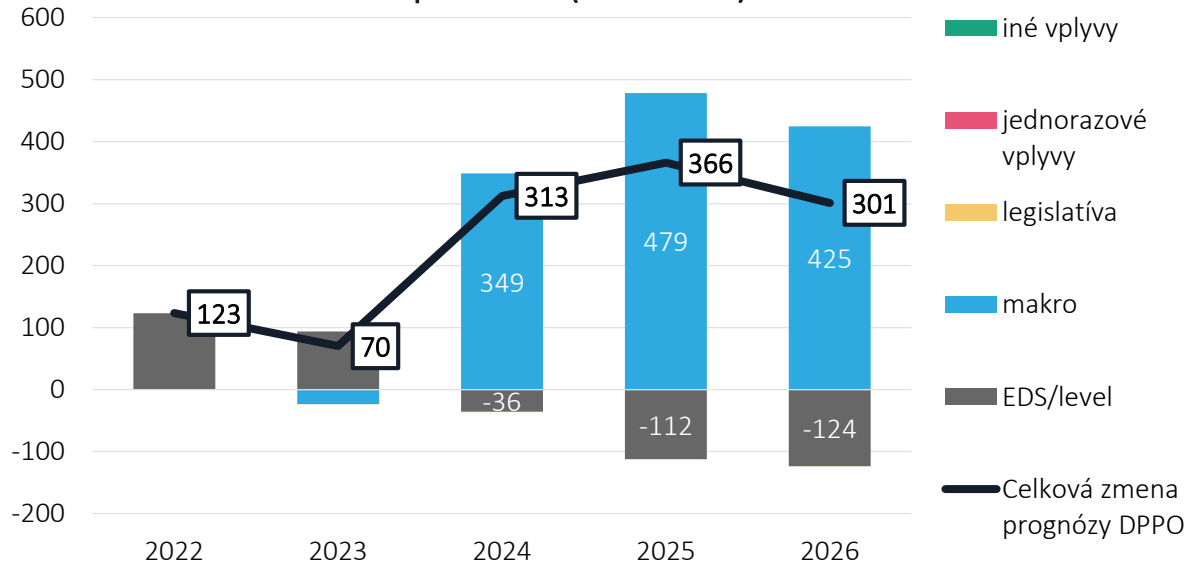
Dobeh priznaní a lepšie plnenie za 2022 zlepšuje výhľad aj na 2023



## DPPO:

- Dobeh priznaní a finálny výnos za rok 2022 atakujúci hranicu 4 mld. eur
- V roku 2023 uvažujeme s návratom EDS na úroveň roka 2021 (viď ďalší slide)

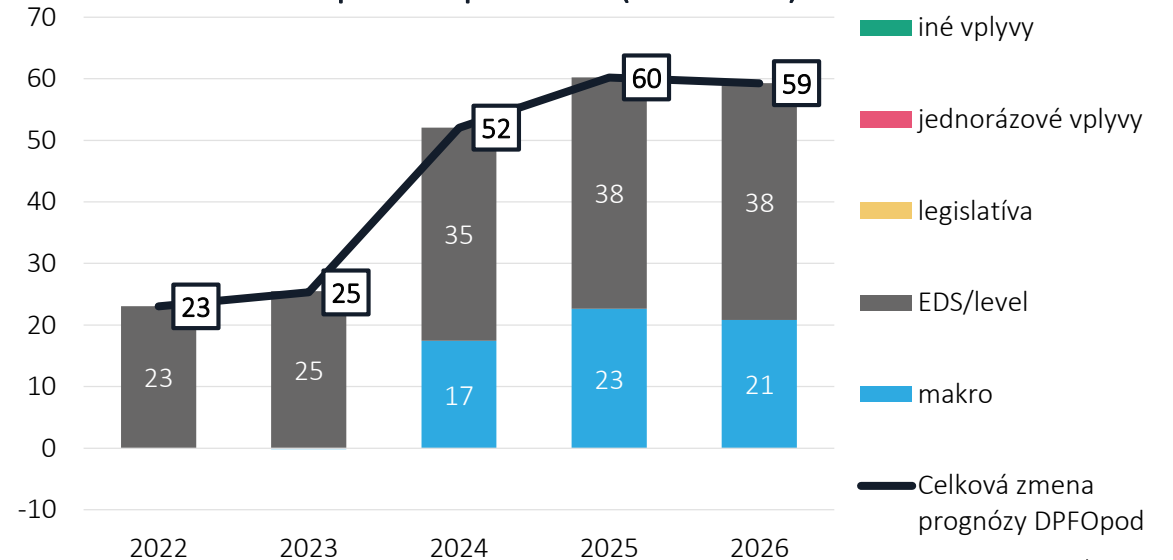
Zmena DPPO oproti septembru (v mil. eur)



## DPFO z podnikania

- Lepšie vyrovnanie odložených daňových priznaní za rok 2022
- Pozitívny vplyv z roku 2022 prenášame aj do ďalších rokov

Zmena DPFO z podnikania oproti septembru (v mil. eur)



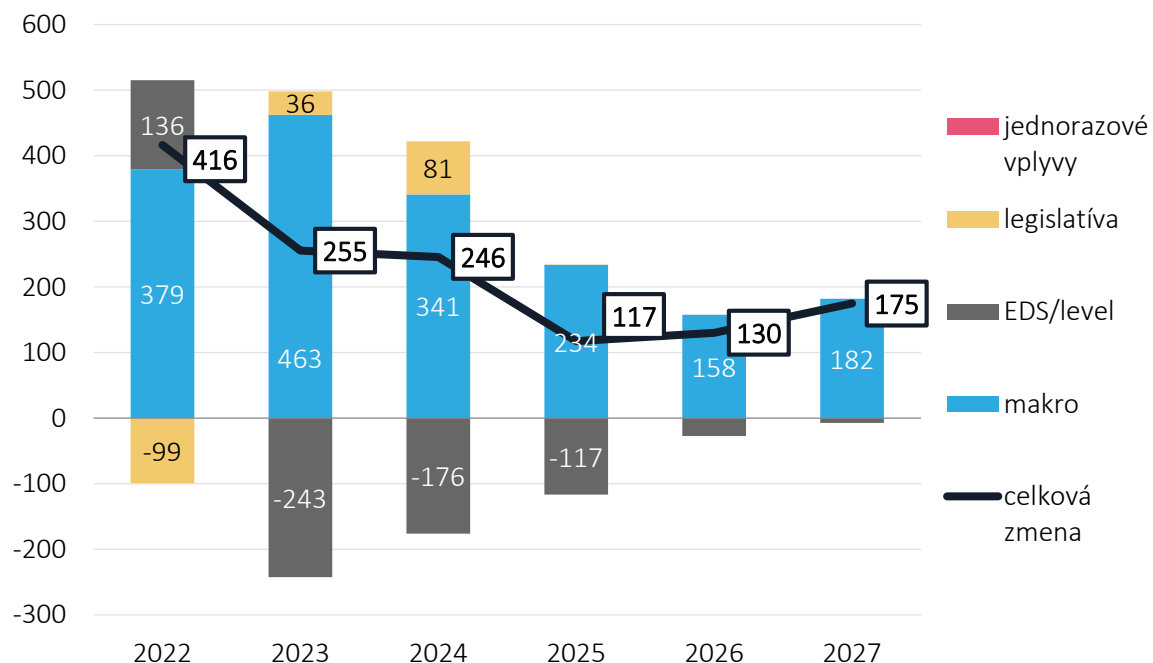




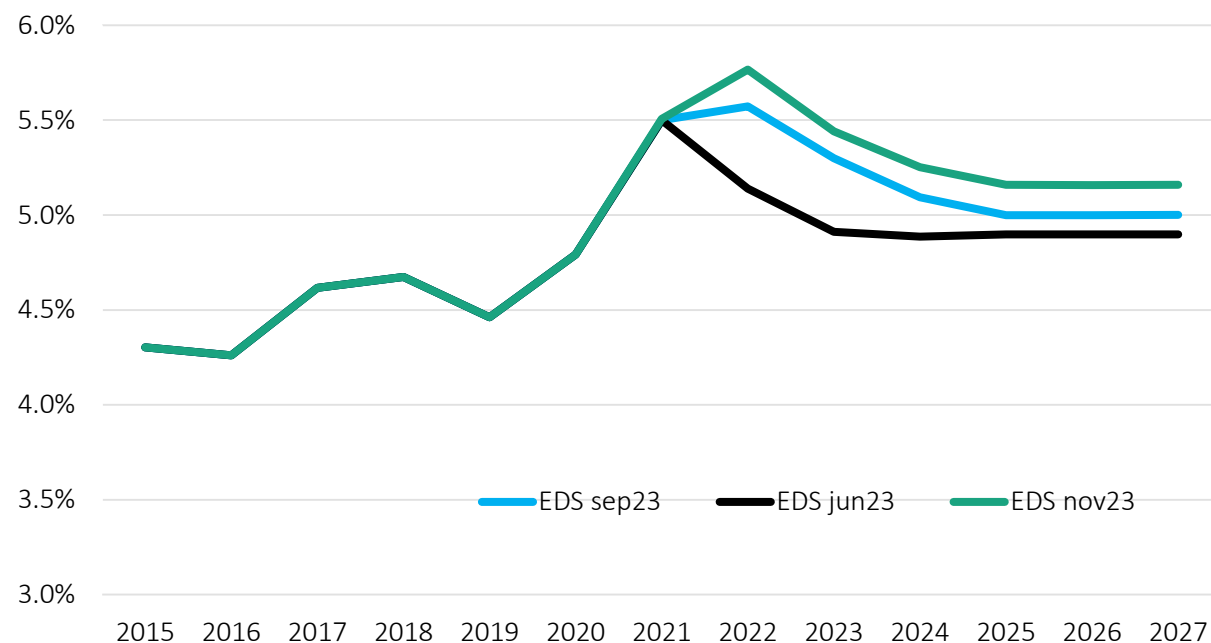
### Výrazný rast EDS v roku 2022 pri korporátnej dani

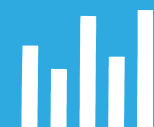
- Rok 2022 bol v znamení nadziskov firiem
- Od roku 2023 predpokladáme postupný návrat ziskovosti k nižším rovnovážnym úrovniam

Medziročné rasty DPPO (v mil. eur)



EDS pre DPPO





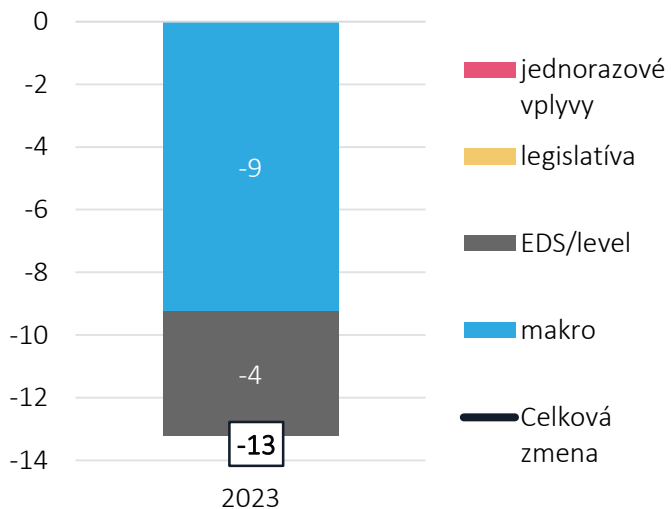
### Sociálne odvody

- zapracované odpustenie sociálnych odvodov zamestnávateľom v potravinárstve
- augustový a septembrový nesúlad medzi príjmami 1. a 2. piliera spôsobuje neistotu prognózy príjmov SP

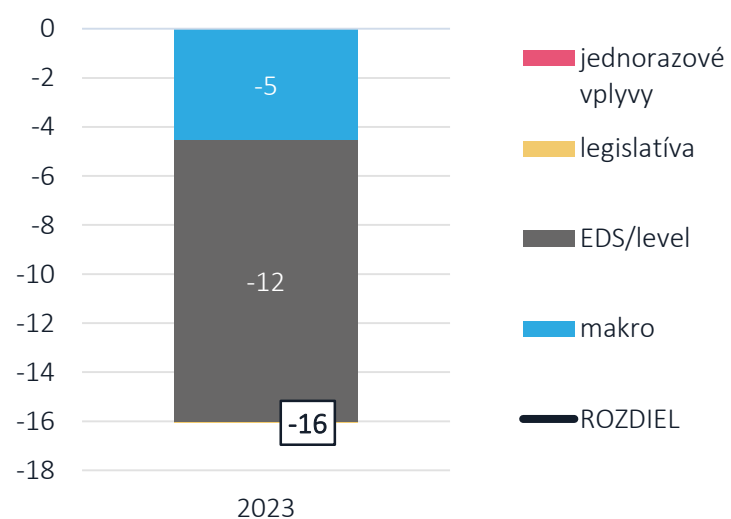
### DPFO a Zdravotné odvody

- Negatívny vplyv EDS je spôsobený primárne slabším ročným zúčtovaním ZO a slabším plnením od septembrovej prognózy

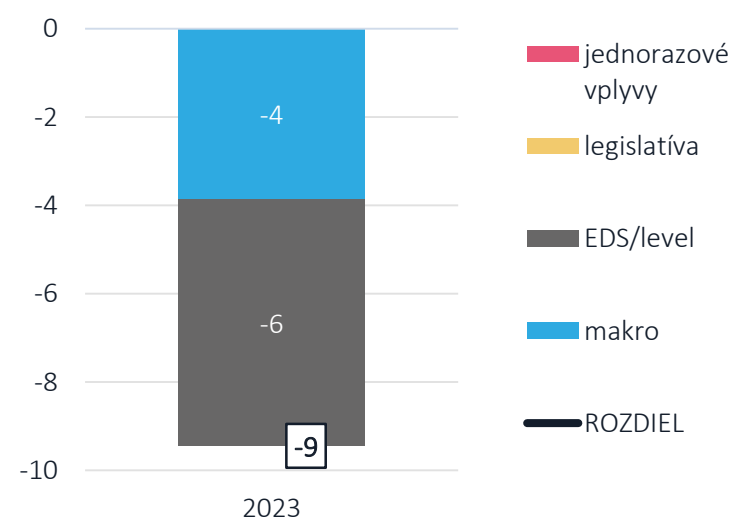
Zmena sociálnych odvodov v 2023  
oproti septembru v mil. eur



Zmena zdravotných odvodov v 2023  
oproti septembru v mil. eur



Zmena DPFO v 2023  
oproti septembru v mil. eur



# Medziročný vývoj daní a odvodov z trhu práce



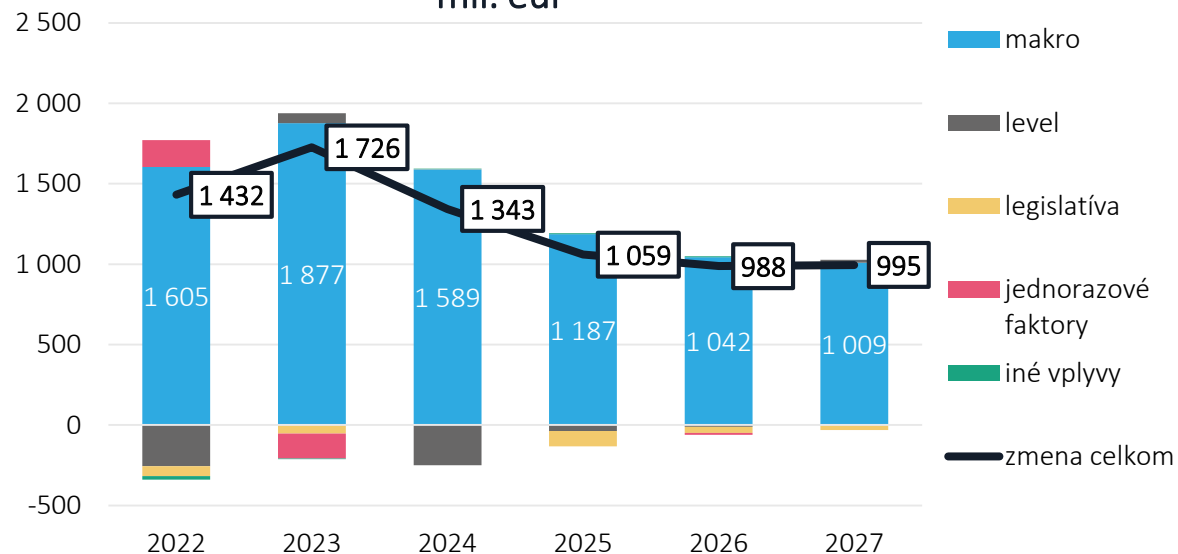
## Výnos daní z trhu práce ťahá hlavne medziročný rast makro bázy

- Lepší trh práce podporuje výnos, avšak na konci horizontu prognózy spomaľuje v súlade s vývojom makrobázy (približovanie sa potenciálu)

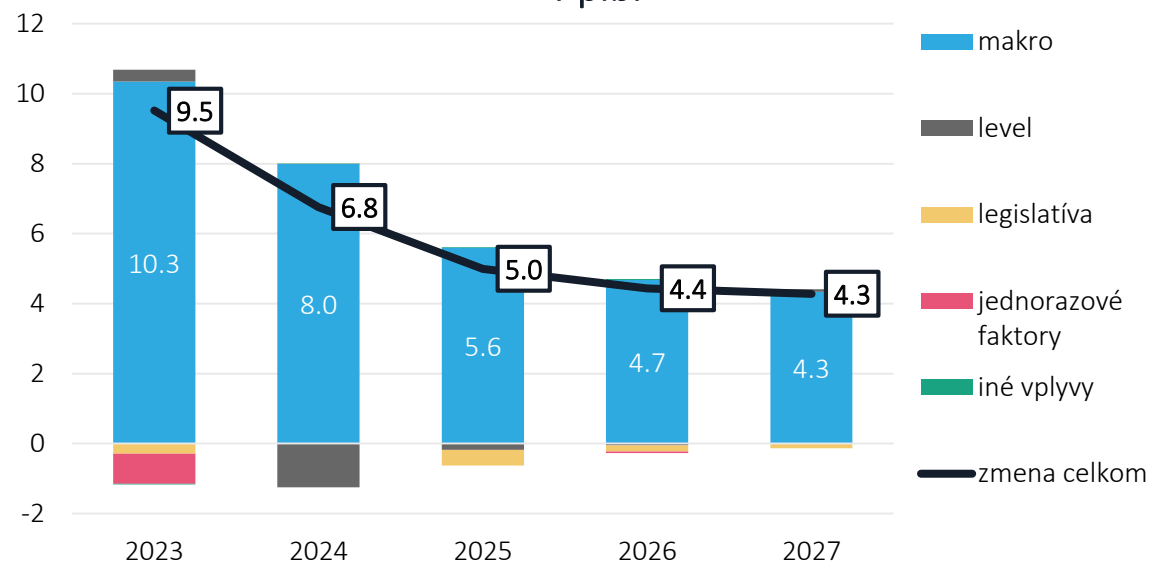
## Negatívne efekty v roku 2024 z titulu EDS

- Pokles EDS hlavne z titulu tichého zdanenia v roku 2024 – silný rast nezdaniteľnej časti (+14%) prekoná rast miezd (+7,5%)

Medziročné rasty daní a odvodov z trhu práce v mil. eur



Medziročné rasty daní a odvodov z trhu práce v p.b.



# Nedaňové príjmy



## ETS

- Mierne zníženie cien na horizonte
- Znížil sa objem kvót stiahnutý do Market Stability Reserve na rok 2024 (cash, aktuál 2025) a teda bude k dispozícii viac na obchodovanie

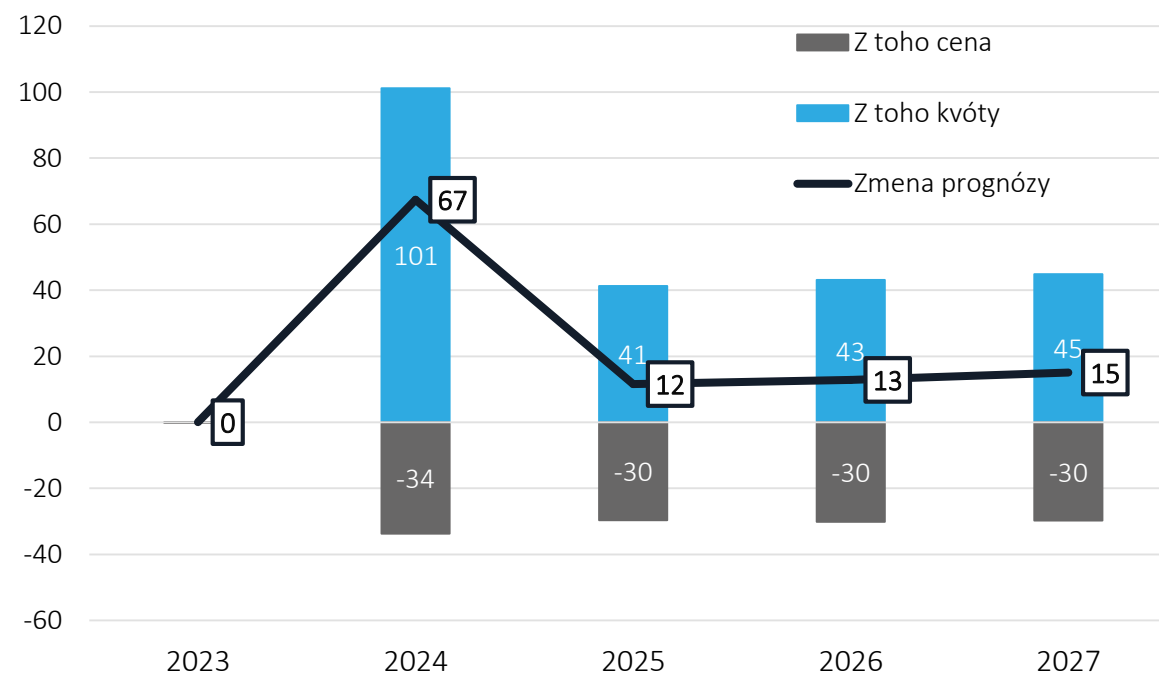
## Dividendy

- Aktualizácia o nové informácie z podnikov – vyššie dividendy za SEPS a SZRB
- rozdelenie dividendy od SPP v 2024 na ESA a super dividendu.

## Hazard a príjmy NDS

- Minimálne zmeny iba na základe plnenia

Zmena ETS oproti septembru (v mil. eur)



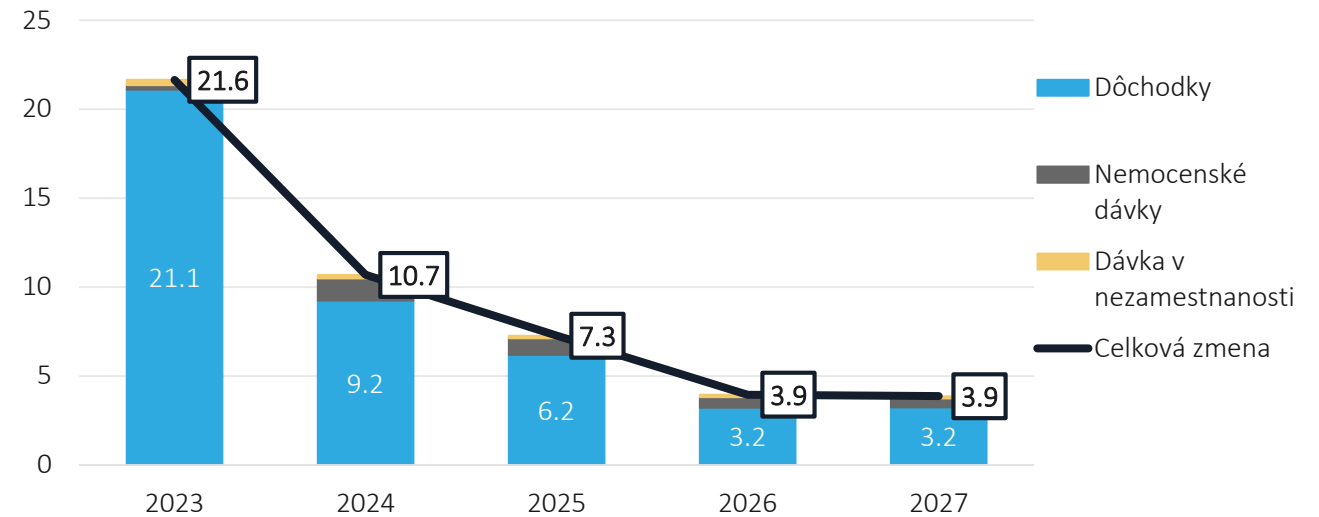
# Prognóza vybraných výdavkov VS 2023 - 2027

## Čo je nové pri výdavkoch?

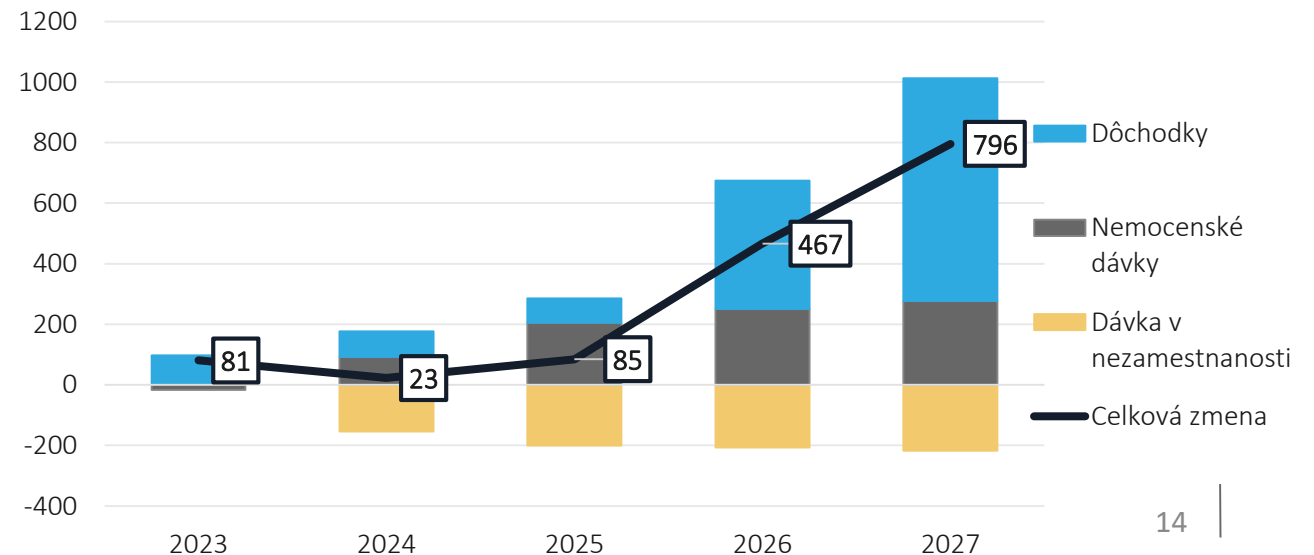
### Hlavné závery:

- Spolu s utmovením inflácie bude spomaľovať aj miera valorizácie dôchodkov
- Výdavky na nemocenské dávky si udržia svižný rast vďaka rastúcej priemernej mzde, jemne zvyšujúci sa počet zamestnaných podporí trend
- Rast priemernej mzdy bude ťahať aj výdavky na dávky v nezamestnanosti, počet dávok je na horizonte stabilný

Príspevky k rastu výdavkov v základnom scenári (%)



Vývoj vybraných výdavkov v porovnaní s vyrovnaným rozpočtom (zmena oproti septembru, mil. EUR)

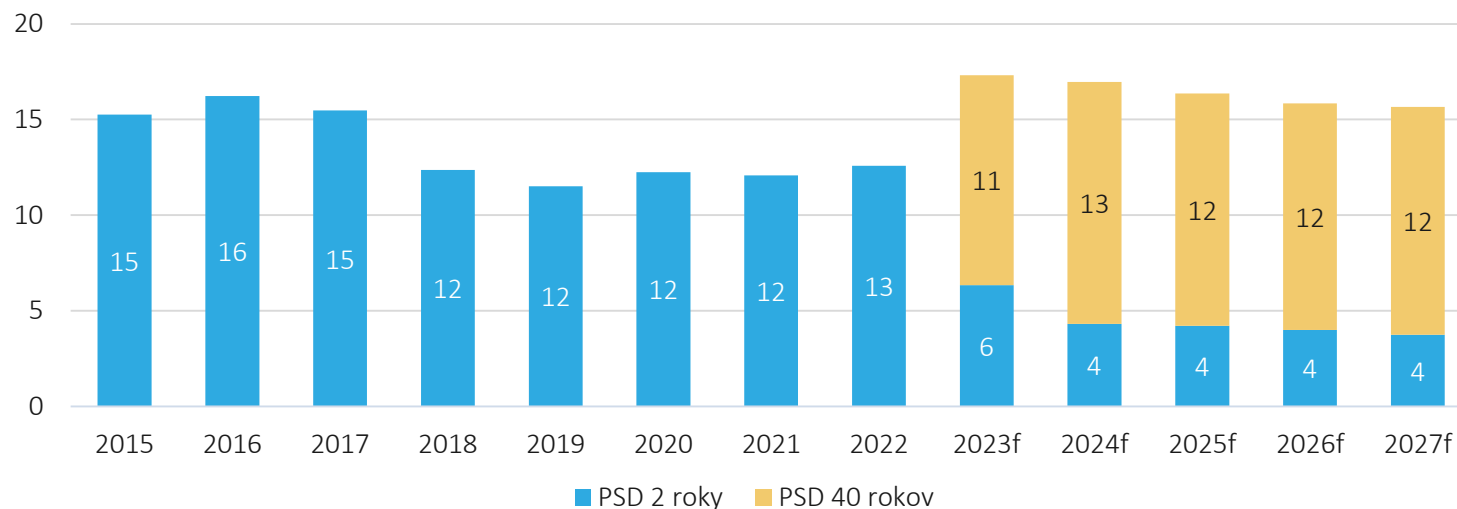


# Predčasné starobné dôchodky

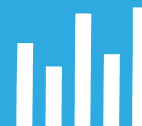


- 2023: Vyšší prílev predčasných starobných dôchodkov spĺňajúcich podmienku odpracovaných 40 rokov
  - Úplne noví poberatelia - priznalo sa o 4,7 tis. dôchodkov viac než v roku 2022 (vplyv približne 20 mil. eur v 2023)
  - Zmena štruktúry poberateľov – mnoho novopriznaných poberateľov využíva podmienku odpracovaných 40 rokov
    - PSD 40 rokov sú pokutovaní menej za skorší odchod do dôchodku ako v starej schéme PSD 2 roky (krátenie výšky dávky len 0,3 % za každý mesiac oproti 0,5 % pre PSD 2 roky), vplyv zmeny štruktúry do 5 mil. eur v 2023
- Podobnú štruktúru očakávame aj do ďalších rokov, len s mierne klesajúcim trendom

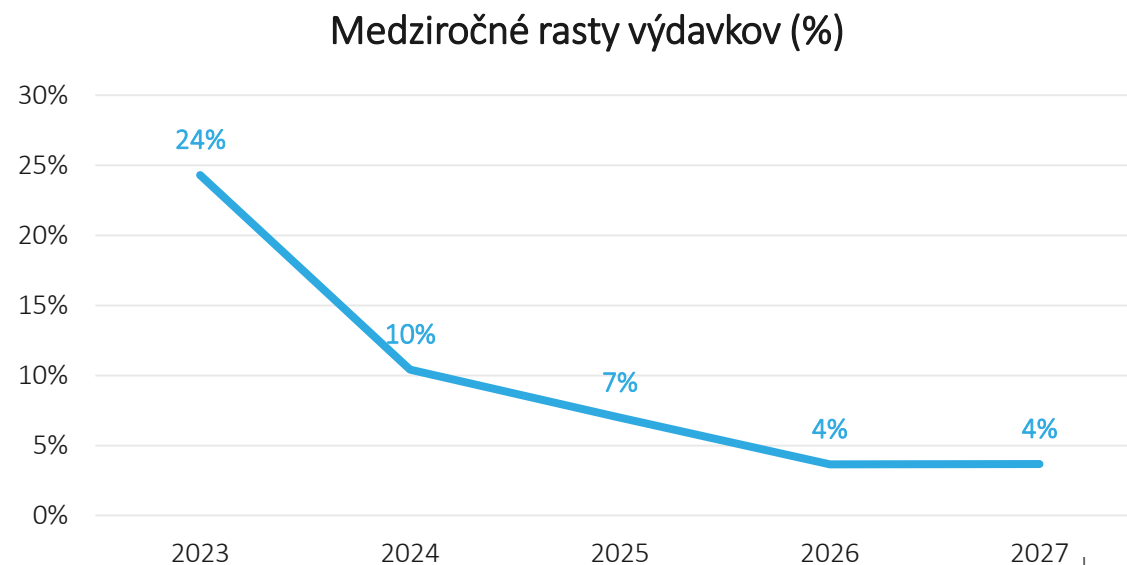
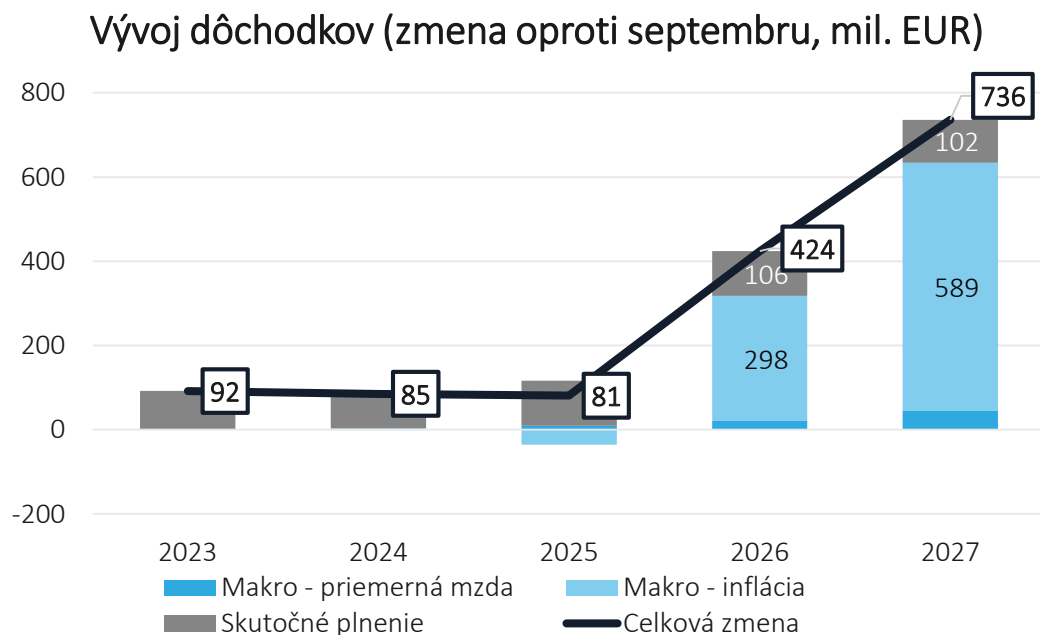
Vývoj počtu novopriznaných PSD podľa schém (tis. osôb)



# Dôchodky



- **2023: Vyššie čerpanie na dávkach o 92 mil. eur, ktoré premietame do ďalších rokov (riziko, či má nárast výdavkov trvalý charakter)**
  - 13 mil. eur vysvetľuje aktualizácia dát (vyšší prílev poberateľov - hlavne PSD, vyššie čerpanie rodičovského bonusu)
  - 78 mil. eur nie je vysvetlených údajmi o poberateľoch a dávkach (potenciálne vyššie doplatky, väčší vplyv ďalších opatrení - napr. mimoriadnej valorizácie)
- Na dlhšom horizonte kľúčový vývoj inflácie



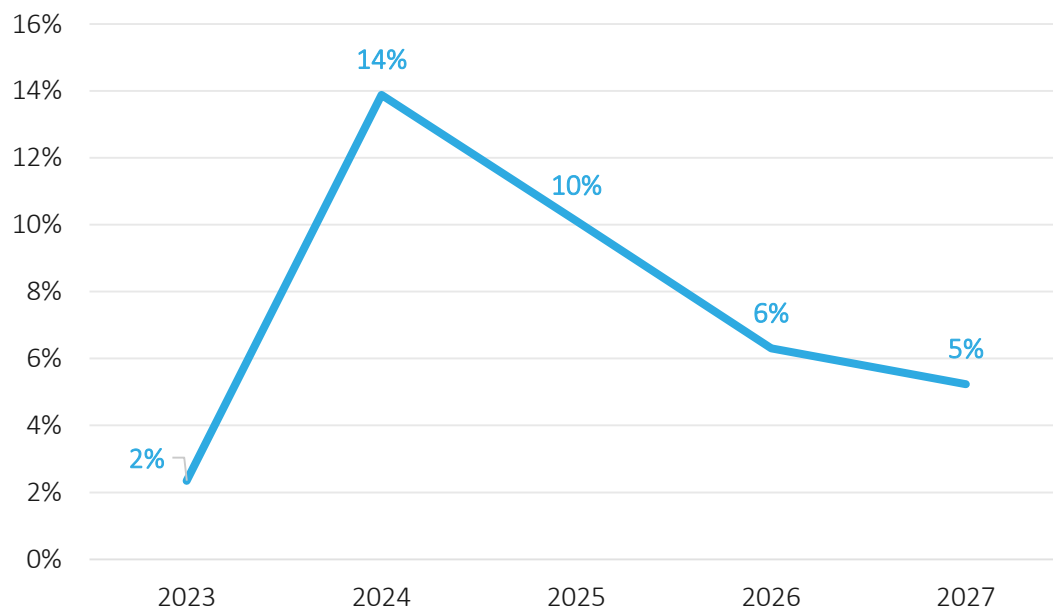


# Nemocenské dávky a dávka v nezamestnanosti

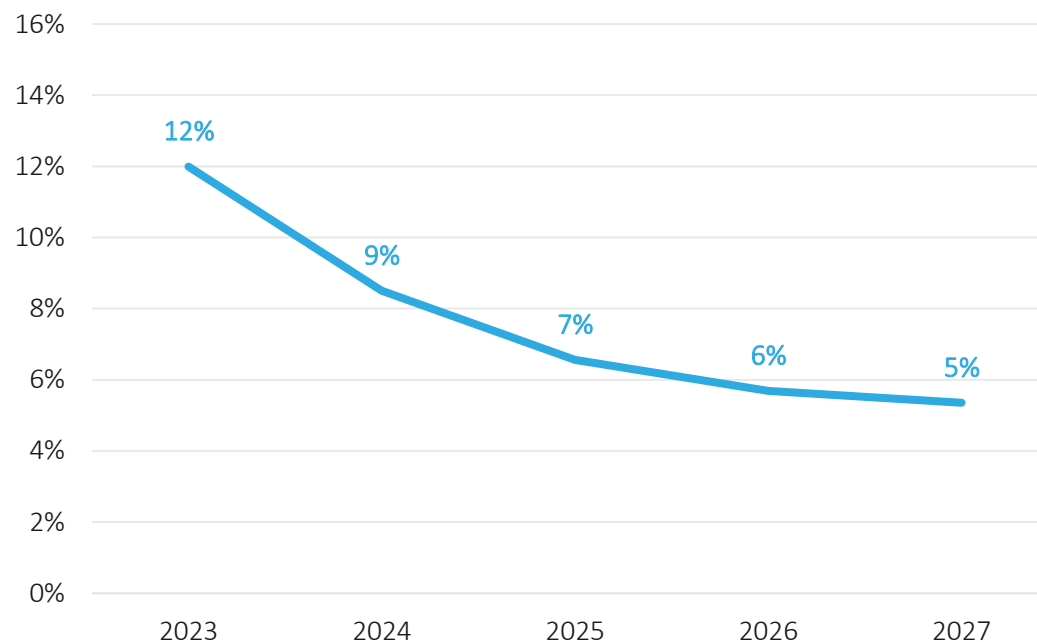


- 2023: Minimálne zmeny - premietnuté slabšie čerpanie nemocenských dávok a silnejšie čerpanie dávky v nezamestnanosti
- 2024 - 2027: Bez opatrení, vývoj výdavkov kopíruje vývoj priemernej mzdy

Medziročné rasty výdavkov na nemocenské dávky (%)



Medziročné rasty výdavkov na dávky v nezamestnanosti (%)





## Otázky a predbežné hodnotenie výboru

Poprosíme o zaslanie hodnotenia prognózy do štvrtka 16.11.2023 na adresy: [juraj.valachy@mfsr.sk](mailto:juraj.valachy@mfsr.sk) a [dusan.paur@mfsr.sk](mailto:dusan.paur@mfsr.sk)



# ĎAKUJEME ZA POZORNOSŤ

---



INŠTITÚT FINANČNEJ POLITIKY

Ministerstvo financií SR

<https://www.mfsr.sk/sk/financie/institut-financnej-politiky>

FB: IFP - Institute for Financial Policy